

EĐİTİM BİLİŐİM AĐI (EBA) Sosyal Eđitim Platformu

Hazırlayan
Caner YACAN

Deđineceklerimiz:

- EBA Nedir?
- EBA'nın Amacı Nedir?
- EBA'yı Önemli Kılan Özellikleri Nelerdir?
- Niçin EBA'yı Kullanmalıyız?
- EBA'da Neler Var?
- EBA'ya Nasıl Girerim?

EBA'yı Tanıyalım



EBA Nedir?

Eğitimin geleceğe açılan kapısı olan Eğitim Bilişim Ağı, Yenilik ve Eğitim Teknolojileri Genel Müdürlüğü tarafından yürütülen çevrimiçi bir sosyal eğitim platformudur.



EBA'nın Amacı Nedir

Bu platformun amacı; okulda, evde, kısacası ihtiyaç duyulan her yerde bilgi teknolojileri araçlarını kullanarak etkili materyal kullanımını destekleyip teknolojinin eğitime entegrasyonunu sağlamaktır. EBA, sınıf seviyelerine uygun, güvenilir ve doğru e-içerikler sunmak için oluşturulup geliştirilmeye devam etmektedir.



EBA'yı Önemli Kılan Özellikleri Nelerdir?

MEB ve içeriklerini paylaşmaya gönüllü eğitim firmaları tarafından hazırlanan pek çok dijital kaynak EBA'da yayınlanırken öğretmen ve öğrenciler de ürettikleri içerikleri sunma imkânı bulabileceklerdir.

Böylece bir kaynak havuzu oluşturulmuş ve öğrenmeye hevesli herkesin kullanımına sunulmuş olacaktır. Bu da eğitimin kapılarını bütün insanlara açıp dört duvar dışında da gerçekleştirilmesine zemin sağlayacaktır.



EBA'yı Önemli Kılan Özellikleri Nelerdir?

Yani eğitim hayatın ayrılmaz bir parçası olacaktır. Öğrencilerin ezberci zihniyetten kurtularak kendi başına karar verebilen ve kendi kendine öğrenebilen bireyler olmasını sağlayacaktır. Ayrıca öğrenciler EBA çatısında buluşunca Türkiye'nin her bir köşesindeki akranlarıyla iş birliği yapmış ve ekip çalışmasını öğrenmiş olacaktır. Öğretmen merkezli eğitimden sıyrılıp öğrenci merkezli eğitimin hayata geçirilmesi daha da kolaylaşacaktır.



EBA'yı Önemli Kılan Özellikleri Nelerdir?

Bu da **ezberci zihniyetten uzak**, iyi hazırlanmış kaynakları **süzüp araştıran, yorumlayan** ve **bilgiden bilgi üretebilen** bireylerin yetiştiği bir ülkenin temellerinin atılmasına yardımcı olacaktır.




EBA'yı Önemli Kılan Özellikleri Nelerdir?

Ayrıca veliler de çocuklarına verilen eğitimin niteliğini EBA üzerinden takip ederek görebilecek, eğitimin iyileşmesine ve kalitesine katkıda bulunabilecek ve böylece eğitimde eskisinden daha fazla rol almış olacaklardır. Artık toplum olarak eğitim bizlerin sorumluluğunda olacak, katkılarımızla büyüyecek ve kendi geleceğimizi şekillendirme imkânını değerlendirmiş olacağız.



EBA'yı Önemli Kılan Özellikleri Nelerdir?

Bütün bu özellikleriyle EBA; eşit olarak dağıtılan eğitim fırsatını öğrencilerimize ve dünyaya sunmaya adaydır. Eğitimin tüm paydaşlarını kapsayan EBA sizlerin katkılarıyla daha da **büyüyecek, güçlenecek** ve **gelişecektir.**



Niçin EBA'yı Kullanmalıyız?

Öğretmen ve öğrenciler başta olmak üzere eğitimin tüm paydaşları için tasarlanan EBA;

- Farklı, zengin ve eğitici içerikler sunmak,
- Bilişim kültürünü yaygınlaştırarak eğitimde kullanılmasını sağlamak,
- İçerikle ilgili ihtiyaçlarınıza cevap vermek,



Niçin EBA'yı Kullanmalıyız?



- Sosyal ağ yapısıyla bilgi alışverişinde bulunmak,
- Zengin ve gittikçe büyüyen arşiviyle derslere katkı sağlamak,
- Bilgiyi öğrenirken aynı zamanda yeniden yapılandırabilmek ve bilgiden bilgi üretmek,
- Farklı öğrenme stillerine (sözel, görsel, sayısal, sosyal, bireysel, işitsel öğrenme) sahip öğrencileri de kapsamak,

Niçin EBA'yı Kullanmalıyız?

- Bütün öğretmenleri ortak bir paydada buluşturarak eğitime el birliğiyle yön vermelerini sağlamak,
- Teknolojiyi bir amaç olarak değil bir araç olarak kullanmak amacıyla tasarlanan sosyal bir eğitim platformu olduğu için EBA'yı verimli bir şekilde kullanmalıyız.



EBA, içinde bir dolu dünya barındırır. Bunlar;

www.eba.gov.tr

Ders Videoları

Uzman öğretmen kadrosu tarafından hazırlanan konu anlatım videoları ile öğrenciler okulda öğrendiklerini pekiştirebilirler.

Eğitimde teknolojinin etkin kullanılması amacıyla hazırlanan, görsellerle zenginleştirilmiş konu anlatım sunularına ulaşabilirsiniz.

Ders Sunumları

Web Sayfaları

Bütün derslerle ilgili dökümanlara ve içeriklere ulaşabileceğiniz web sitelerini bulabilirsiniz.

EBA'DA NELER VAR?

Hayalinde ne varsa...

Öğrenmeyi kolaylaştıran ve zevkli hale getiren birçok eğitsel oyuna ulaşabilirsiniz.

Eğitici Oyunlar

Uygulama

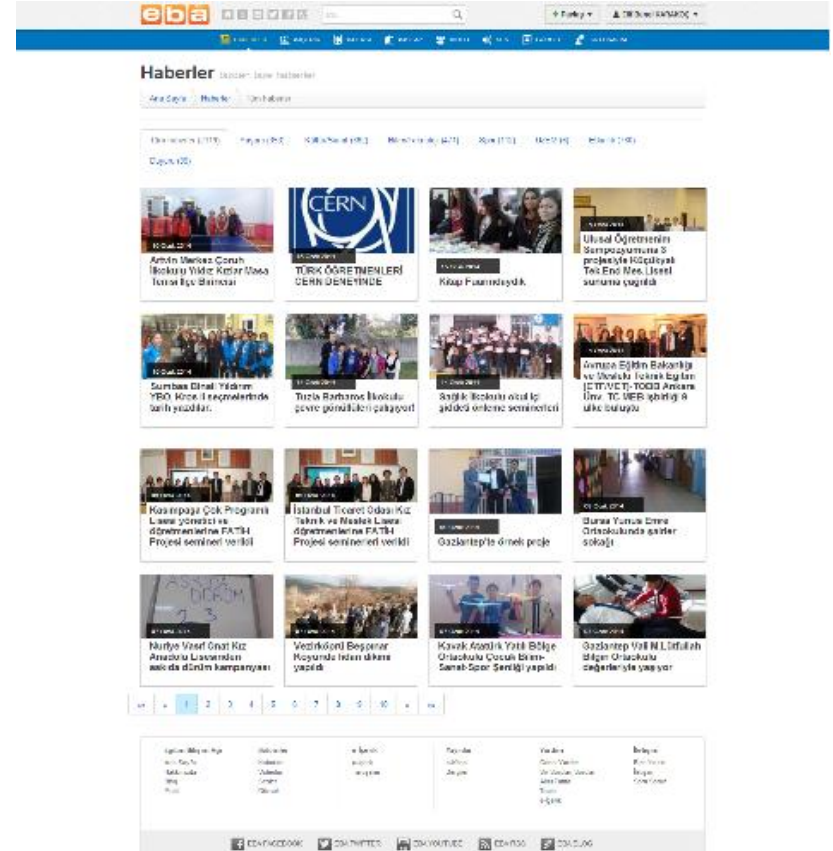
Derste öğrenilen konuları daha iyi kavratmak için hazırlanmış alıştırmaları etkinliklerini bulabilirsiniz.

Sınıf ortamında yapılması mümkün olmayan deneyleri EBA üzerinden internette yapabilirsiniz.

Sanal Deneyler


EBA'da Neler Var?

1- Haber Modülü: Öğretmen ve öğrencilerin yaptığı birbirinden güzel çalışmalar herkesin duyması, görmesi, örnek olarak daha da iyisini geliştirebilmesi amacıyla tasarlanan bir modüldür. Yapılan her türlü etkinlik ya da haber değeri taşıyan faaliyet buraya eklenir ve EBA topluluk mekanizmasından sonra yayınlanır.




EBA'da Neler Var?

2- E-İçerik Modülü: E-İçerik modülü birbirinden bağımsız eğitim portallerini aynı adreste buluşturmak ve okul ağı içerisinde ücretsiz olarak kullanıma sunmak amacıyla tasarlanan bir modüldür. bu modülde çeşitli oyunlar, interaktif uygulamalar, eğitici simülasyonlar ve birbirinden farklı e-İçeriklerin olması planlanmaktadır.



EBA'da Neler Var?

3- E-Kitap-E-Dergi: Eğitim Bilişim Ağı'nın e-kitap modülü derslerinizde kullandığınız ders kitaplarını e-kitap olarak PDF haliyle tabletinize veya tahtanıza indirebilmeniz ve buralarda kullanabilmeniz için tasarlanan bir modüldür. E-Dergi modülü ise birbirinden bağımsız eğitime yardımcı dergilerin dijital olarak ulaşabilmesi ve okul ağı içerisinde veya her yerden ücretsiz olarak kullanıma sunmak amacıyla tasarlanan bir modüldür.



EBA'da Neler Var?

4- Video Modülü: Eğitim Bilişim Ağı'nın video modülü derslerinizde gösterebileceğiniz eğitsel amaçlı videoları tek adreste bulabilmeniz için tasarlandı. Ders destek, kişisel gelişim, belgesel, çizgi film, rehberlik, meslekî eğitim gibi alanlarda bireysel ve toplu öğrenmeyi destekleyen video programlarının yer aldığı bu modülde kimya dersinden matematik dersine, dil ve anlatım dersinden İlköğretim Hayat Bilgisi'ne kadar geniş bir yelpazede derslerinizde kullanabileceğiniz videoları bulabilirsiniz. Ayrıca önemli günlerde izletebileceğiniz videolar, sosyal sorumluluk projeleri kapsamında yapılan videolar, derslerinizi daha da zenginleştirecek çeşitli belgeseller de burada...


e b a

eđitim biliřim ađı

>>

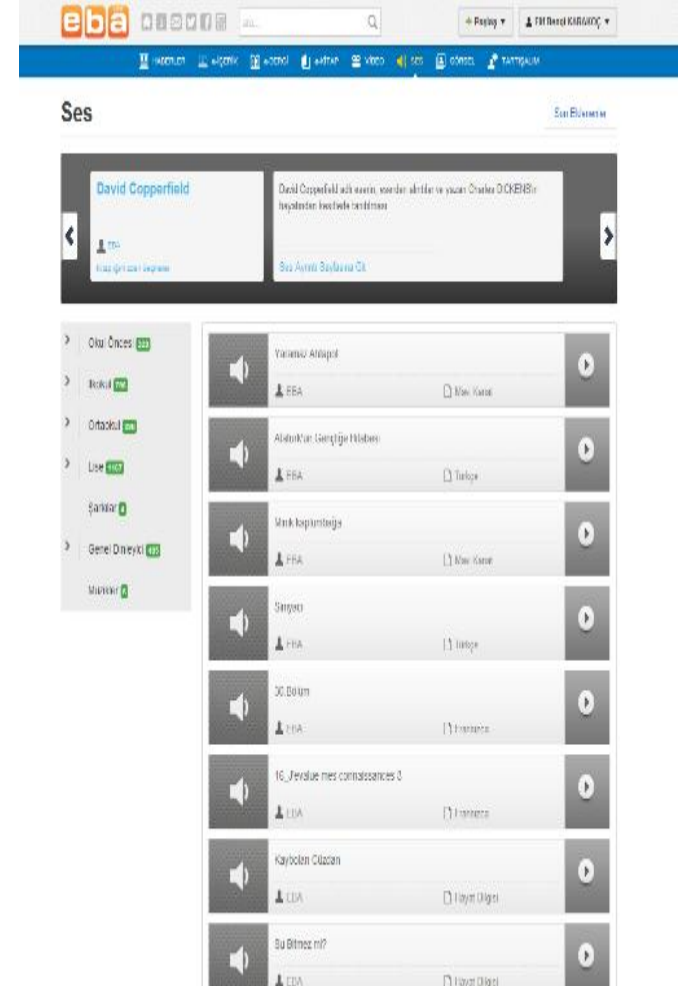
EBA Portal- Video Modülü

Bunları Biliyor musunuz?



EBA'da Neler Var?

5- Ses Modülü: Bu modül sayesinde ses tabanlı ders destek, kişisel gelişim, tarih ve kültür programları, sesli kitaplar, yabancı dil dinleme metinlerini tabletinize veya müzik çalarınıza indirebilirsiniz. Yürürken, spor yaparken, metroda-otobüste-trafikte zaman geçirirken dinlemeniz için hazırlanmış; sesli kitaplar, eğitici radyo programları, müzik arşivimizden örnekler sizleri bekliyor. Ayrıca sizler de hazırlayacağınız ses dosyalarını paylaşabilirsiniz.



EBA'da Neler Var?


6- Görsel Modülü: Yenilik ve Eğitim Teknolojileri Genel Müdürlüğü arşivinden seçilen fotoğraflar derslerinizdeki görsel malzemeyi zenginleştirmek için artık EBA görsel modülünde. Zaman içerisinde öğretmenlerimizin de katılımıyla eğitimin görsel tarihine dönüşmesi planlanan bu modülde sizler için hazırlanan harita, grafik, animasyon ve simülasyonlar da yer alacak. Farklı derslerde kullanabileceğiniz bu materyallerle dersinizin görselliğini zenginleştirecek, konunun daha iyi kavranmasını sağlayabilecek ve öğrencilerinize verdiğiniz ödevlerde güvenilir kaynak olarak önerebileceğiniz bir fotoğraf arşivi olacaktır.

>>

EBA Portal- Görsel Modülü

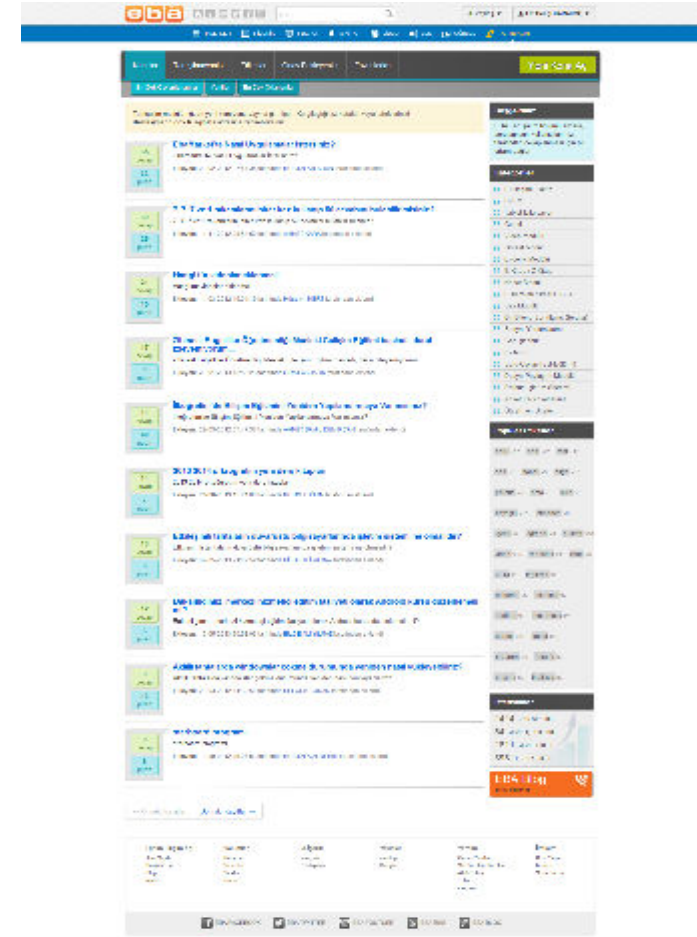


Görsel



EBA'da Neler Var?

7- Tartışalım Modülü: Eğitim Bilişim Ağı'nın tartışalım bölümü, sistemin daha verimli olması, etkin kullanılması amacıyla tasarlandı. Eğitimle ilgili her türlü yeni fikirlerinizi, hangi e-içeriğin hangi noktada daha faydalı olduğu konusundaki düşüncelerinizi burada paylaşabilir; meslektaşlarınızla fikir alışverişi yaparken diğer öğretmenlerin nelerden nasıl faydalandığını da öğrenebilirsiniz.



EBA'da Neler Var?

8- Arama Modülü: EBA Portal da herhangi bir konuya ve/veya bilgiye dair haber, e-içerik, e-dergi, e-kitap, video, ses, görsel ve herhangi bir konu ile ilgili verilen bilgilere ulaşabilmek için Arama Modülü geliştirilmiştir.



The screenshot displays the EBA Portal homepage. At the top, there is a search bar with the text "Aramak istediğiniz kelimeyi yazınız..." and a search icon. To the right of the search bar is a dropdown menu labeled "Tüm İçeriklerde Ara". Below the search bar is a navigation menu with links for "ANASAYFA", "EBA DERS", "e-Kitap", "e-Dergi", "e-Video", "E-SES", "GÖRSEL", "E-İÇERİK", "E-İÇERİK ÜRETİMİ", "EBA DOSYA", and "e-KURS". The main content area features a banner for "Türk Dünyası Vakfı Eskişehir Valiliği" with the text "Türkçenin Dev Eserleri eba'da". The banner includes images of several books: "İBNİ SİNA", "Nasihatler Kitabı", "KUTLU DEVE", "KÖMÜR GÖNÜL ŞEHRİNE", and "DEDE KORKUT". Below the banner are three navigation buttons: "EBA DERS" (green button with an open book icon), "PAYLAŞIM" (orange button with a share icon), and "PORTALLER" (teal button with a right-pointing arrow icon).

EBA'da Neler Var?

9- E-Döküman Modülü: EBA Portal da herhangi bir sunu yada ofis belgesini paylaşabileceğiniz modüldür.

The screenshot displays the EBA portal's 'Dokümanlar' (Documents) section. At the top, there is a search bar with the text 'Aramak istediğiniz kelimeyi yazınız..' and a 'Tüm İçeriklerde Ara' button. Below the search bar is a navigation menu with tabs for 'ANASAYFA', 'EBA DERS', 'e-DERGI', 'e-KİTAP', 'VİDEO', 'SES', 'GÖRSEL', 'e-DOKÜMAN', 'YARIŞMA', 'İÇERİK ÜRETİMİ', 'EBA DOSYA', and 'e-KURS'. The main content area is titled 'Dokümanlar tüm dokümanlar' and includes a breadcrumb trail: 'Ana Sayfa > Dokümanlar > Buradasınız'. On the left side, there is a sidebar with a list of categories and their respective counts: 'Serbest Etkinlik Raporları' (167), 'Belirli Gün ve Haftalar' (77), 'Genel Kulüp Dosyaları' (64), 'Proje Ödev Örnekleri' (91), 'Kavram Haritaları' (70), 'Çalışma Yaprakları' (1041), 'Ders Sunuları' (1943), and 'Yazılı Sınav Örnekleri' (1227). The main content area displays a grid of document thumbnails. The first row includes 'Paris Barış Konferansı' (EBA), 'Almanca 10. sınıf test örneği 1' (MÜRŞİT HAKAN ÇİL), and 'Imam maturidi' (FERİDUN ESER). The second row includes 'Deyimler' and 'Düzce Bursa İstanbul Mesleki ve Teknik Anadolu Lisesi' (Eğitim Alanında Teknolojik Gelişmeler - EBA -) by Lekman ALEMDAR. Each thumbnail shows a preview of the document and includes download icons for PDF and DOC formats.

EBA'da Neler Var?

10- EBA Dosya Modülü: Öğretmen ve öğrencilerimiz için sunduğumuz bulut depolama platformudur.

EBA Dosya; öğretmen ve öğrencilerin sunum, doküman, görsel, ses, video, ... gibi dosyalarını saklayabilecekleri ve birbirleri ile paylaşabilecekleri bir uygulamadır.



EBA Dosya; öğretmen ve öğrencilerin sunum, doküman, görsel, ses, video, ... gibi dosyalarını saklayabilecekleri ve birbirleri ile paylaşabilecekleri bir uygulamadır.

EBA Dosya uygulamasını kullanabilmek için giriş yapmanız gerekmektedir. Lütfen aşağıdaki butona tıklayarak giriş yapın.

GİRİŞ

Kullanıcı Kılavuzları (Web - Mobil)

EBA'da Neler Var?

10- EBA UZEM Modülü: UZEM, EBA portal alt yapısını kullanan internet tabanlı bir uzaktan eğitim sistemidir. Öğretmenlere hayatları boyunca e-öğrenme olanağı sunmak üzere tasarlanmış bir proje olup **Yeğitek TV** stüdyolarından canlı yayınlar ile öğretmenlere eğitimler verilmektedir.



UZEM
uzaktan eğitim merkezi

UZEM logo and navigation icons (Home, Mail, UES Giriş) are visible at the top right.

Fatih Projesi

Eylül 2013 Fatih Projesi Eğitimi Sayın Bakanımız Nabi AVCI Bey'in açılış konuşmaları ile 100.000 öğretmene ulaştırıldı.
Sn. Bakanımız Nabi AVCI Bey'in açılış konuşmaları ile Temel Eğitim Kurumlarında görevli 450.000

- ŞU AN CANLI YAYINIMIZ YOKTUR -

DUYURULAR

YAYIN ARŞİVİ
Yayınlanmış Tüm Videolar

PAYLAŞIM MERKEZİ
İçerik ve Haber Paylaşın

UZAKTAN EĞİTİM SİSTEMİ
Hizmetiği Uzaktan Eğitim Sistemi

SORU CEVAP
Eğitimler Hakkında Merak Edilenler

EBA'da Neler Var?

11- EBA Kaynak

Modülü: EBA

tarafından sunulan bu portal ile; dünyadaki eğitsel materyallerden seçilenleri bulabilir, nasıl kullanıldıklarını görebilir ve istediklerinizi derslerde ya da evde kendiniz kullanabilirsiniz.

eba kaynak

ANASAYFA | HAKKINDA | İLETİŞİM | EBA

blog'da ara...

EBA İLE GİRİŞ

Bu şekillerin benzerlerini bulabilir misin?

17 KASIM 2014

blog'da ara...

Şubat 2016

Pts	Sal	Çar	Per	Cum	Cis	Paz
1	2	3	4	5	6	7

EBA'da Neler Var?

12- EBA İçerik Üretimi Modülü: E-içerik oluşturma ve paylaşma platformu ile kendi içeriklerinizi üretebilir, ürettiklerinizi Türkiye'deki diğer öğretmenlerle paylaşabilir, diğer öğretmenler tarafından paylaşılan içeriklere erişerek onları da kullanabilirsiniz.



The screenshot displays the EBA website interface. At the top, there is a search bar with the text 'Aramak istediğiniz kelimeyi yazınız...' and a search icon. To the right of the search bar is a dropdown menu labeled 'Tüm İçeriklerde Ara'. Below the search bar is a navigation menu with the following items: ANASAYFA, EBA DERS, e-DERGI, e-KİTAP, VIDEO, SES, GÖRSEL, e-DOKÜMAN, YARIŞMA, İÇERİK ÜRETİMİ, EBA DOSYA, and e-KURS. The main content area is divided into three sections:

- İçerik Yönetim Sistemi (İYS):** A blue circular icon with the text 'İYS' and 'İÇERİK YÖNETİM SİSTEMİ'. The text below reads: 'e-içerik oluşturma ve paylaşma platformu olan "İçerik Yönetim Sistemi"nde kendi içeriklerinizi üretebilir, ürettiklerinizi Türkiye'deki diğer öğretmenlerle paylaşabilir, diğer öğretmenler tarafından paylaşılan içeriklere erişerek onları da kullanabilirsiniz.' Below this text is an orange button that says 'Uygulamaya gitmek için tıklayın.'
- EBA Sunum:** An orange circular icon with a play button and the text 'EBA SUNUM' and 'ÇEVİRİMCİ İÇERİK GELİŞTİRME ARACI'. The text below reads: 'EBA Sunum uygulaması, kolay ve dinamik bir şekilde online sunumlar hazırlamanızı sağlar. Etkileyici efektler ve özellikler ile herkese hitap eden sunumları online hazırlayabilir, bulut depolama alanınıza kaydedip sunumlarınıza her yerden ulaşabilirsiniz. Sunumlarınızı PDF olarak kaydedip çevirmiş olarak her yere taşıyabilirsiniz.' Below this text is an orange button that says 'Uygulamaya gitmek için tıklayın.'
- ideaLStudio:** A green circular icon with the text 'ideaLStudio'. The text below reads: 'ideaLStudio öğretmenlerimizin e-öğrenme içerikleri hazırlayabilmesi için seçtiğimiz bir içerik geliştirme aracıdır. ideaLStudio e-öğrenme içeriklerinin hızlı, kolay ve yüksek kalitede hazırlanmasına imkân veren Web tabanlı bir içerik oluşturma aracıdır. ideaLStudio'yu kullanmak için temel bilgisayar becerilerinde sabit olmak yeterlidir.'

EBA'da Neler Var?

13- EBA Ders Modülü: Sınıf, Ünite, Konu, Kavram ve Kazanım bazında öğretmenin derste içeriklere kolayca ulaşabileceği etkileşimli tahta ara yüzüdür. Etkileşimli tahtalarda kullanılmak üzere eğitim kaynakları hazırlanmış, ders.eba.gov.tr adresinden hizmete sunulmuştur.



The screenshot shows the EBA Ders website interface. At the top, there is a navigation bar with the EBA logo on the left, a search bar in the center, and a user profile icon on the right labeled "CANER YACAN" with a "Paylaş" (Share) button. Below the navigation bar, there is a horizontal menu with various categories: ANASAYFA, EBA DERS, e-DERGI, e-KITAP, VIDEO, SES, GÖRSEL, e-DOKÜMAN, YARIŞMA, İÇERİK ÜRETİMİ, EBA DOSYA, and E-KURS. The main content area displays a personalized greeting: "Sayın Caner Yacan," followed by instructions: "EBA Ders'e giriş yapmak için lütfen bir kademe seçin. Giriş yaptıktan sonra kademeler arasında geçiş yapabilirsiniz." Below this, there are three large buttons for selecting a grade level: "İLKOKUL" (with a note: "İlkokul 1, 2 ve 3 sınıf içeriklerimiz hazırlanmaktadır."), "ORTAOKUL", and "LİSE". At the bottom, there is a checkbox labeled "Seçimimi hatırla" and a note: "Dilerseniz, sonraki girişlerinizde seçiminiz hatırlanacaktır."

EBA'da Neler Var?

14- EBA Market: EBA Marketde yayınlanan öne çıkan uygulamalar, popüler uygulamalar ve güncel uygulamalar sayesinde öğretmen ve öğrencilerimiz zenginleşen uygulamalara erişip tabletlerine yükleyebileceklerdir..

The screenshot displays the EBA Market app interface. At the top, there is a navigation bar with the EBA Market logo, a search icon, and links for 'Kategoriler', 'Hakkında', and 'Yardım'. Below the navigation bar, there are four featured application tiles: 'Ebru Oyunu', 'Ehliyet Peşinde Oyunu', 'TDK Güncel Türkçe Sözlük', and 'DE'. The main content area is divided into two sections: 'Popüler Uygulamalar' and 'Güncel Uygulamalar'. Each section contains a grid of application icons and titles. The 'Popüler Uygulamalar' section includes 'Ebru Boyama', 'EBA Dergilik', 'Yeni EBA Kitaplık', 'Morpa Biyoloji 10', 'Ehliyet Peşinde', 'EBA İnternet Tarayıcısı', 'Sudoku', 'Morpa Coğrafya 10', 'Kitaplık', and 'Sebit Kitaplık'. The 'Güncel Uygulamalar' section includes 'Ehliyet Peşinde', 'TDK Türkçe Sözlük', 'Ebru Boyama', 'Morpa Türk Edebiyatı', 'Morpa Tarih 10', 'Morpa Matematik 10', 'Morpa Kimya 10', 'Morpa Geometri 10', 'Morpa Fizik 10', and 'Morpa Din Kültürü 10'. At the bottom, there is a navigation bar with a home icon and a clock showing 14:06.

EBA'ya Nasıl Girerim?

Eğitim Bilişim Ağına

https://giris.eba.gov.tr/EBA_GIRIS/ adresine girerek ya da

arama motoru (google) aracılığı ile ulaşabiliriz. Karşımıza gelen EBA Giriş ekranındaki Kullanıcı Adı kısmına TC Kimlik

Numaramızı ve şifre kısmına da EBA şifremizi yazarak **Giriş** butonuna tıklarız. EBA şifremiz yok ise Mebbis Girişi ile EBA'ya girerek ilk şifremizi belirleyebiliriz.

EBA GİRİŞ

Giriş için EBA ya da MEBBİS girişlerini kullanın.

EBA Girişi

MEBBİS Girişi

AÖÖ Girişi

Kullanıcı Adınız
T.C. Kimlik Numarası

Şifreniz
EBA Şifresi

GİRİŞ

Giriş Yapacağınız Adres
<http://www.eba.gov.tr>

Giriş Yapacağınız Uygulama
Eğitim Bilişim Ağı

eba
eğitim bilişim ağı

YARDIM

ÖĞRETMENİN ŞİFRE ALMASI

ÖĞRETMENİN GİRİŞ YAPMASI

ÖĞRENCİYE ŞİFRE VERME

Sabrınız İin Teřekkür Ederim

Yararlanılan Kaynaklar

- www.eba.gov.tr
- <http://www.eba.gov.tr/hakkinda/tam>
- Türkay Dalan'ın yapmış olduğu EBA sunusu
- Özlem Eryılmaz'ın yapmış olduğu EBA sunusu